ŘEŠENÍ ROZVODŮ CHLADIVA – PŮDA NAD 3.NP

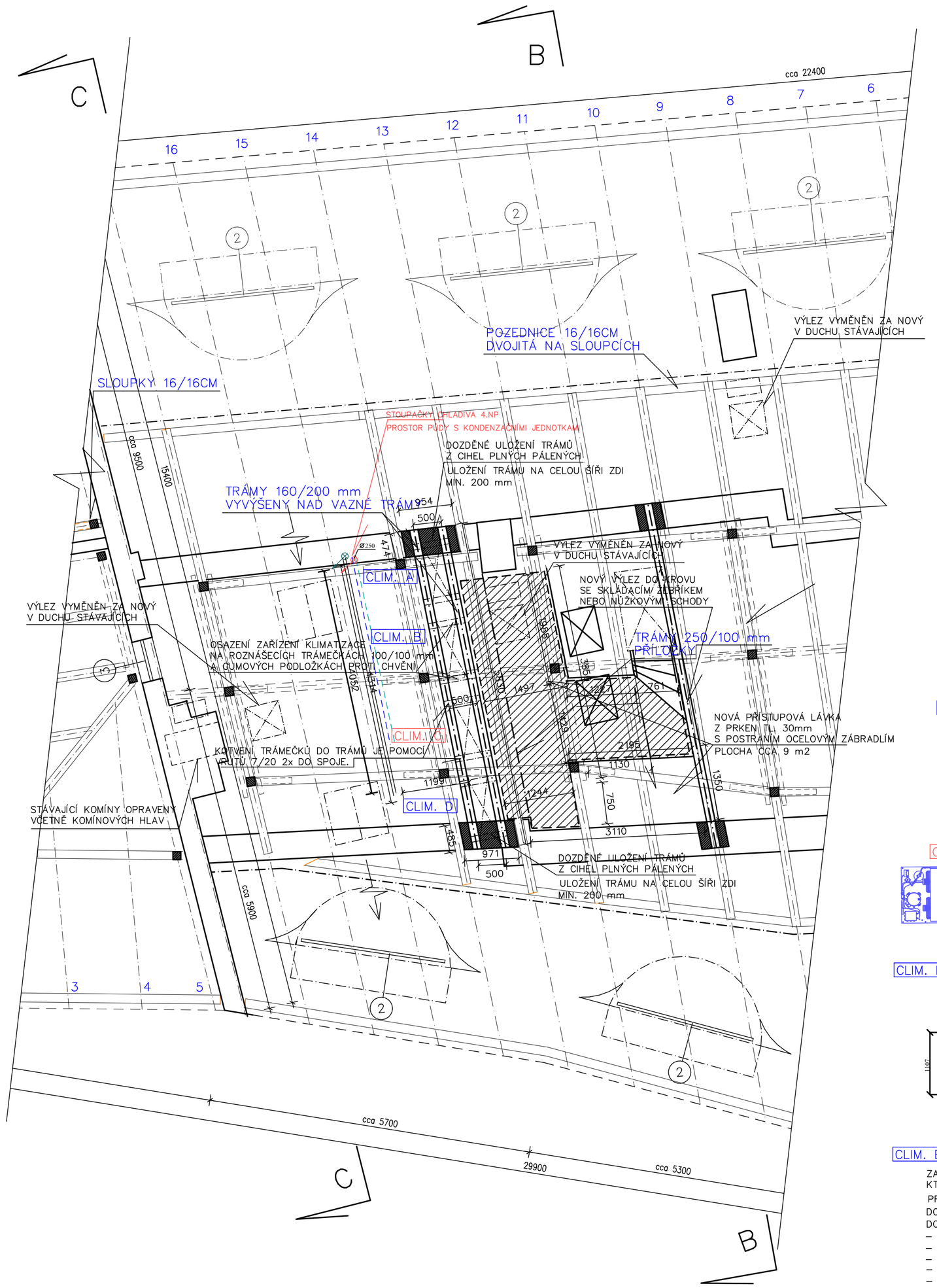

ŘEŠENÍ ROZVODŮ CHLADIVA 2.NP– CUKRÁRNA

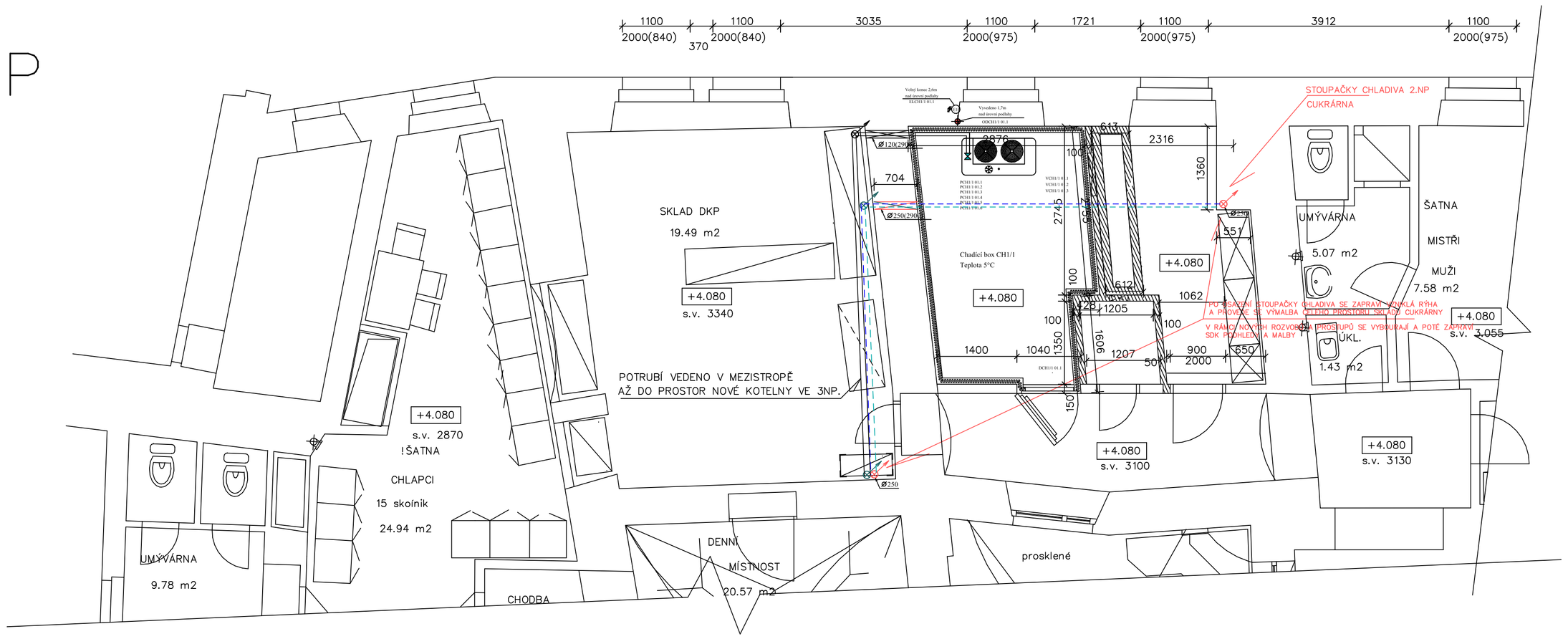

ŘEŠENÍ ROZVODŮ CHLADIVA 3.NP – MÍSTNOST VZT

CLIM. A

ZAŘÍZENÍ PRO CHLAZENÍ KLIMATIZAČNÍ JEDNOTKY
CUKRÁŘSKÉHO PROVOZU PARAMETRY CHL. JEDNOTKY
JSOU UDÁNY PROJEKTEM VZT

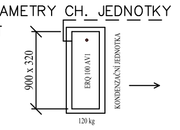

CLIM. C

PRÁZDNÉ MÍSTO JAKO REZERVA OSAZENÍ
KLIMA JEDNOTKY PRO HORNÍ APARTMÁNY V 3NP (ZATÍM SE NEŘEŠÍ)
MÍSTO PRO OSAZENÍ KONDENZAČNÍ JEDNOTKY PIVOVARU

CLIM. D

ZAŘÍZENÍ PRO CHLAZENÍ CHLADÍCÍHO BOXU
CUKRÁŘSKÉHO PROVOZU PARAMETRY CHL. JEDNOTKY
JSOU UDÁNY SAMOSTATNOU TECHNICKOU ZPRÁVOU PRO CHLADÍCÍ BOX

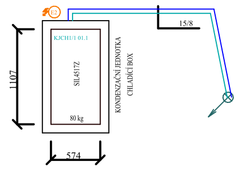

CLIM. B

ZAŘÍZENÍ PRO CHLAZENÍ KLIMATIZAČNÍ JEDNOTKY
KTERÁ VZNIKÁ DOPLNĚNÍM CHLADIČE DO STÁVAJÍCÍ VZT JEDNOTKY
PRO ODVĚTRÁNÍ PROVOZU KUCHYNĚ RESTAURACE BESEDA V 1 NP
DOPLNĚNÍ JEDNOTKY BUDE TYPOVĚ SOUHLASIT S JEDNOTKOU VZT PRO KUCHYNI
DODÁVKA BUDE ZAHRNOVAT:
- D+M REGISTRU CHLAZENÍ vč. ODLUČOVAČE KAPEK A SNÍMAČE TLAKOÉ DIFERENCE
- D+M PROPOJOVACÍHO POTRUBÍ IZOLOVANÉ CU CCA 20 bm
- D+M KONDENZAČNÍ JEDNOTKY Qch= 25 kW vč. KABELOVÉHO OVLADAČE A ŘÍDÍCÍHO BOXU
- STAVEBNÍ PŘÍPOMOCE, PŘÍVOD KABELU K VENKOVNÍ JEDNOTCE, ODVOD KONDENZÁTU OD CL. VÝMĚNÍKU
- ZPROVOZNĚNÍ ZAŘÍZENÍ

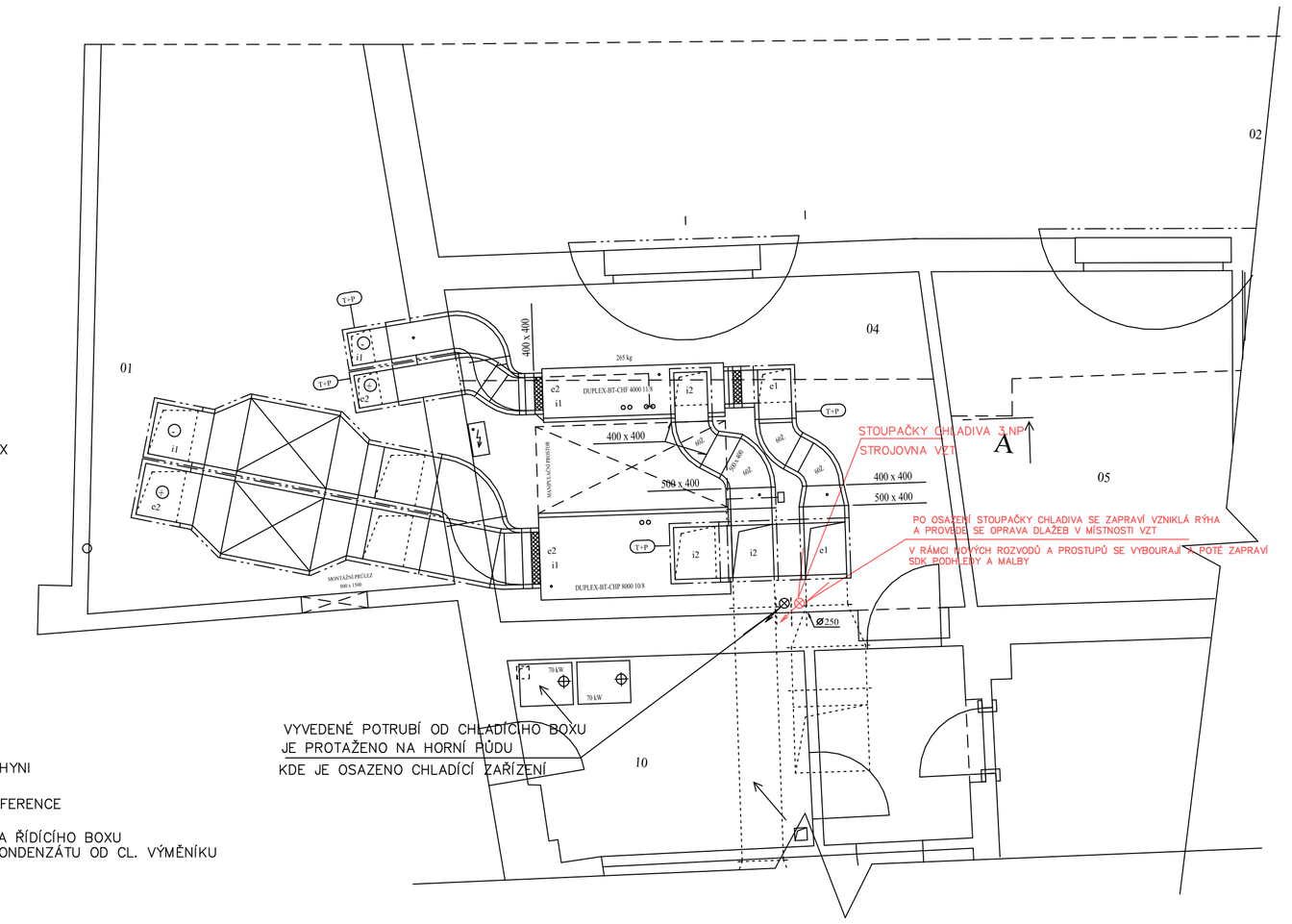

Prostup stropní kostrukcí z 1.PP do 1.NP dále do 2.NP a 3.np osazený průchodkou HT DN70

Sací potrubí CHLADIVA PRO VLV

Kapalinové potrubí CHLADIVA PRO VLV

POTRUBÍ PRO LEDOVOU VODU PLAST /NEREZ

POTRUBÍ PRO VRATKU LEDOVÉ VODY PLAST/NEREZ

POTRUBÍ PRO TECHNOPOGICKÝ VZDUCH - NEREZ

POZNÁMKA:

PROSTUPY KONSTRUKCÍ OPATŘIT DLE POŽÁRNÍCH ÚSEKŮ PRŮCHODKOU A PROTIPOŽÁRNÍ PĚNOU HILTI CFX-F FX

Prostup stropní kostrukcí z 1.NP do 2.NP osazený průchodkou HT DN70

Odvod kondenzátu, polypropylen HT DN32

Potrubní rozvod zakončen ve výpareníku

Sací potrubí

Kapalinové potrubí

E1 Přívod el. proudu 230V/16A, CYKY 3x2,5 , volný konec cca 2m

E2 Přívod el. proudu 400V/16A, CYKY 5x2,5 , volný konec cca 2m

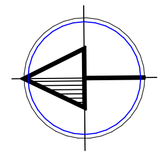

AKCE: „Muzeum pivovarnictví Tábor"					
INVESTOR: Střední škola obchodu,služeb a řemesel a Jazyková škola s právem státní jazykové zkoušky, Tábor Bydlinského 2474, 390 02 Tábor					
GENERÁLNÍ PROJEKTANT: Ing. arch. Šimeček Atelier Architektury, 390 01 Tábor, Klášterská 104, tel.: 381 254 405, fax.: 381 252 27, E-mail: simecek@asimecek.cz, IČO: 103 19 107		PROJEKTANT ČÁSTI: Ing. arch. Šimeček Atelier Architektury, 390 01 Tábor, Klášterská 104, tel.: 381 254 405, fax.: 381 252 27, E-mail: simecek@asimecek.cz, IČO: 103 19 107			
PROJEKTANT:	ING. ARCH. ŠIMEČEK	VYPRACOVAL:	ING. VYSKOČIL S.	STAVEBNÍ ÚŘAD:	TÁBOR
ZODP. PROJEKT.:	ING. ARCH. ŠIMEČEK	KONTROLOVAL:	ING. ARCH. ŠIMEČEK	KRAJ:	JIHOČESKÝ
KOPIE ČÍSLO:	OBJEKT: EXPOZICE TECHNOLOGIE VAŘENÍ TRADIČNÍHO ČESKÉHO PIVA			FORMÁT:	10x A4
				DATUM:	2/2017
				ČÍSLO ZAKÁZKY:	02/2017
				STUPEŇ:	STAVEBNÍ POVOLENÍ
MĚŘÍTKO: 1:50	OBSAH: ŘEŠENÍ CHLAZENÍ – 2.NP ŘEŠENÍ CHLAZENÍ – 3.NP			ČÍSLO VÝKRESU: 02	ZMĚNA: